



# WINTERFERIENKURSE 2012


(Erste Fassung- Aenderungen bis 7.12.2011 vorbehalten) ACHTUNG; Dokument hat 4 Seiten

Kurs	Datum	Tag	Was	Kursbeschreibung	Preis	Zeit	Altersvorschlag
1	04.02.2011	Sa	<b>Feen und Zauberer (MuKi-VaKi)</b>	Willkommen in der Zauberwelt des KiTi Hofes! Mit Mama und Papa verwandeln wir uns in Feen und Zauberer und tauchen zusammen mit den Ponys in den magischen Wald ein. 	55	14.00 - 17.00	3 bis 6 Jahre
2	05.02.2012	So	<b>Piraten auf dem Abenteuer-Ponyhof!</b>	Wie Piraten oder Meerjungfrauen erleben wir gemeinsam mit den Ponys viele Abenteuer. Es wird gespielt, geritten, gebastelt...und natürlich pflegen wir unsere Ponys!	95	09.00 - 17.00	5 bis 11 Jahre
3	06.02.2012 bis 07.02.2012	Mo- Di	<b>Anfängerreitkurs mit SVPS Abzeichen „Stallarbeit“</b>	Wir lernen gemeinsam und spielerisch die Grundlagen der Arbeit im Stall und absolvieren das entsprechende SVPS Abzeichen „Stallarbeit“. An beiden Tagen reiten wir natürlich auch auf den Ponys!	140	jeweils 09.00 - 12.00	Ab 6 Jahren
4	08.02.2012 bis 09.02.2012	Mi- Do	<b>Reitkurs für Fortgeschrittene mit SVPS Abzeichen „Pferdepflege und Umgang“</b>	Gemeinsam lernen wir wie man Pferde pflegt und mit ihnen umgeht und absolvieren das entsprechende SVPS Reitabzeichen „Pferdepflege und Umgang“. Natürlich reiten wir an beiden Tagen auch unsere Ponys.	145 	jeweils 09.00 - 12.30	7 bis 11 Jahre
5	10.02.2012	Fr	<b>Ausritt mit Brunch</b>	Ab geht's auf einen gemeinsamen Ausritt mit anschliessendem Zmorgä-Brunch in der Sattelkammer	60	09.00 - 12.00	Ab 9 Jahren

6	11.02.2012	Sa	<b>Ponyspiele im Zwergerland (MuKi VaKi)</b>	Wir putzen und satteln die Ponys und verkleiden uns als zwerge. Zusammen mit mama und papa spielen wir mit den Ponys Zwergenspiele auf dem Reitplatz	55	14.00 - 17.00	3 bis 6 Jahre
7	12.02.2012	So	<b>Indianer auf dem KiTi Hof</b>	Wie die Indianer wollen wir die Natur und die Tiere des Kiti Hofs kennenlernen und verstehen. Dafür tarnen wir uns und die Ponys, pflegen die Ponys, reiten sie und entdecken den Wald! Tanzen wollen wir auch! Ho!	95	09.00 - 17.00	5 bis 11 Jahre
8	13.02.2012	Mo	<b>Islandponytag</b> 	Wir lernen die Islandponys kennen: was ist an ihnen so besonders? Wir putzen, satteln und reiten sie im Wald oder auf dem Platz mit Spielen. Wir spielen und hören uns Geschichten rund um das Islandpferd an.	95	09.00 - 17.00	7 bis 12 Jahre
9	14.02.2012	Di	<b>Piraten auf dem Abenteuer-Ponyhof</b>	siehe 05.02.2012	95	09.00 - 17.00	5 bis 11 Jahre
10	15.02.2012	Mi	<b>Morgens: Kind und Hund</b>	Wir lernen die Pflege und die Körpersprache des Hundes kennen. Wir stellen einen Parcours auf und spielen zusammen. Wenn du einen eigenen Hund hast, darfst du ihn nach Absprache mit der Kursleiterin mitbringen.	55	09.00 - 12.00	Ab 6 Jahren
11			<b>Nachmittags: Wie lerne ich Pferdisch?</b>	Du wolltest schon immer mit deinem Pony reden können? Hier lernst du, was das Pony dir mit seinem Körper sagen will und wie du ihm antworten kannst! Natürlich wird auch geritten	65	13.00 - 17.00	Ab 5 Jahren
12	16.02.2012	Do	<b>Alles rund ums Pony</b>	Wir lernen die Ponys kennen, erfahren, wie man sie gut pflegt und können auf ihnen reiten. Wir spielen und basteln und erfahren etwas über Pferdehaltung, Gangraten und vieles mehr.	95	09.00 - 17.00	5 bis 11 Jahre
13	17.02.2012 	Fr	<b>Ponypflegekurs mit SVPS Reitabzeichen</b>	Gemeinsam lernen wir wie man Pferde pflegt und mit ihnen umgeht und absolvieren das entsprechende SVPS Reitabzeichen „Pferdepflege und Umgang“. Natürlich auch unsere Ponys.	110	9.00 bis 17.00	Ab 6 Jahren

14	18.02.2012	Sa	<b>Morgens: Feen und Zauberer (MuKi VaKi)</b>	(siehe 4.2.)	55	09.00 - 12.00	3 bis 6 Jahre
15			<b>Nachmittags: Geschicklichkeitsreiten</b>	Wir führen und reiten unsere Ponys durch verschiedenste Hindernisse, auf den Platz und auf dem ganzen Hof und trainieren so unsere Geschicklichkeit!	60	13.30 - 17.00	ab 8 Jahre
16	19.02.2012	So	<b>Islandponytag</b>	(siehe 8.2.)	95	09.00 - 17.00	7 bis 12 Jahre
17	20.02.2012 bis 21.02.2012	Mo- Di	<b>Anfängerreitkurs mit SVPS Abzeichen „Stallarbeit“</b>	(siehe 6.-7.2.) 	140	jeweils 9.00 bis 12.00	Ab 6 Jahren
18	22.02.2012 bis 23.02.2012	Mi- Do	<b>Reitkurs für Fortgeschrittene mit SVPS Abzeichen „Pferdepflege u. Umgang“</b>	(siehe 8.-9.2.) 	145	jeweils 09.00 - 12.30	7 bis 11 Jahre
19	24.02.2012	Fr	<b>Indianermorgen</b>	Als Indianer pflegen spielen wir und reiten wir unsere Ponys.	60	09.00- 12.00	Ab 7 Jahren
20	25.02.2012	Sa	<b>Ponyspiele im Zwergenland (MuKi VaKi)</b>	(siehe 11.2.)	55	14.00 bis 17.00	3 bis 6 Jahre
21	26.02.2012	So	<b>Alles rund ums Pony</b>	(siehe 16.2.)	95	9.00 bis 17.00	5 bis 11 Jahre

= =====> bitte beachten sie die nächste Seite ==>





KiTi-Hof Vereinsmitglieder erhalten eine Reduktion von Fr. 5.00, Geschwisterrabatt 5.00 (auf das Kursgeld des 2-ten Kindes im gleichen Kurs)

Die Anmeldung gilt als verbindlich und bei Abmeldung/Nichterscheinen am Kurs nach einer schriftlichen Anmeldung wird das Kursgeld zu 50% in Rechnung gestellt.

### Wichtig:

Falls Sie bar bezahlen, bitte zahlen Sie das Kursgeld am Kurstag vor Ort (vor Kursbeginn) unseren Betreuerinnen.

Sie erhalten von uns eine Quittung.

Für alle Kurse sollten die Kinder gutes Schuhwerk, dem Wetter entsprechende Kleidung und ein Velohelm / Reithelm mitnehmen.

Wir bitten Sie, den Kindern etwas Trinken mitzugeben (verschiessbare Trinkflasch).

### ANMELDUNG

Die Anmeldungen erfolgen via unser Kursweb: [www.ferienplausch-zug.ch](http://www.ferienplausch-zug.ch) oder per Email an [kurse@kitihof.ch](mailto:kurse@kitihof.ch) oder per Post an

**Sonja Kaiser, .Oberdorfstrasse 8, 8926 Uerzlikon.**

Bis zum 31. Dezember erhalten sie einen Frühbucherrabatt von 5 CHF pro Kurs. Anmeldungen ab 1. Februar werden mit einer Gebühr von 5 CHF zusätzlich belastet, sofern der Kurs noch buchbar ist.

✂ ----- ✂

Kurs Nr. \_\_\_\_\_

Name, Vorname des Teilnehmers: \_\_\_\_\_ Geburtsdatum: \_\_\_\_\_

Reiterfahrung: Ja:\_\_\_ Wie lange schon (Monate, Jahre) Nein:\_\_\_

Adresse \_\_\_\_\_ PLZ/Ort: \_\_\_\_\_

Email der Eltern: \_\_\_\_\_

Telefonnummer / Natelnummer der Eltern: \_\_\_\_\_ Allergien und anderes, das die Betreuerinnen wissen sollten:

Unterschrift der Eltern: \_\_\_\_\_